



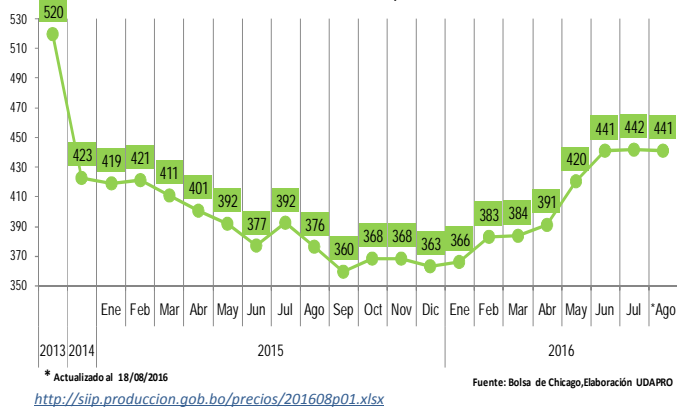
BOLETÍN SEMANAL - CIFRAS

Bolivia, 19 de Agosto de 2016 N° 150

UDAPRO
Unidad de Análisis Productivo

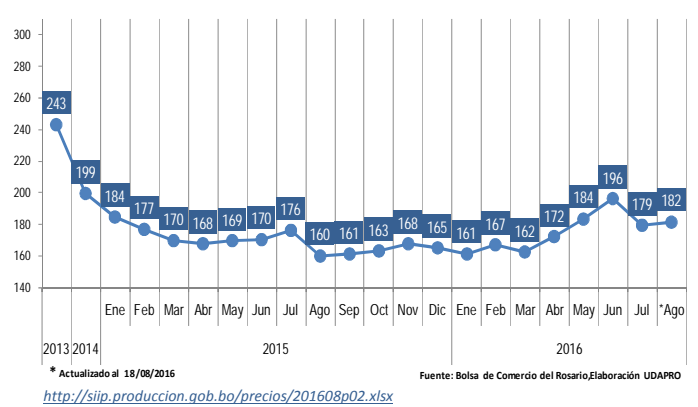
PRECIOS INTERNACIONALES DE PRODUCTOS AGROINDUSTRIALES

Arroz White elaborado 5% grano partido
En dólares americanos por tonelada



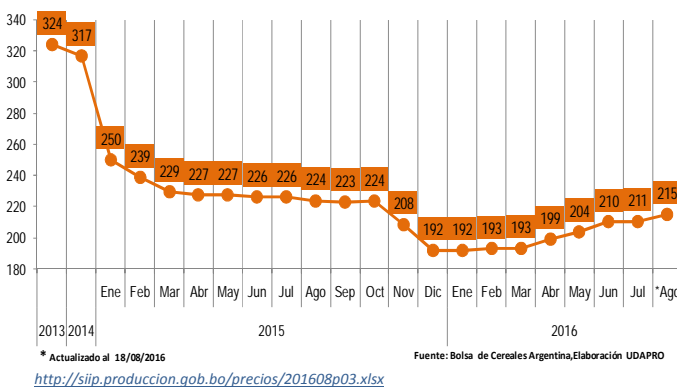
El precio del arroz, esta semana se presentó con una tendencia negativa del 0,2%. De acuerdo al reporte de oferta y demanda del USDA, proyectó la producción mundial de arroz para el ciclo 2016/17 a la baja en 481,1 millones de toneladas. Los suministros mundiales finales para este ciclo aumentaron en 6,5 millones de toneladas a 113,8 millones de toneladas, 2% arriba del estimado del año pasado.

Maíz Amarillo, FOB Rosario/Buenos Aires
En dólares americanos por tonelada



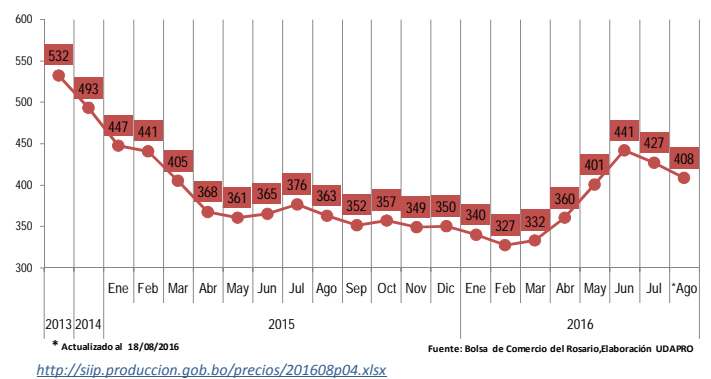
En el mercado de Rosario, cerró con una tendencia positiva del 1,3%. A nivel mundial, el USDA estimó la producción de maíz en 959,73 millones de toneladas, contra los 959,79 millones del trabajo anterior. Las existencias finales fueron calculadas en 209,34 millones, por encima de las 206,90 millones de julio.

Trigo: FOB Puertos Argentinos
En dólares americanos por tonelada



El precio del trigo presentó una tendencia positiva del 2,1%. A nivel global, la cosecha de trigo fue proyectada por el USDA en 743,44 millones de toneladas, por encima de los 738,51 millones de julio. Las existencias finales fueron calculadas en 252,82 millones, por debajo de los 253,70 millones del informe precedente, pero por encima de los 251,63 millones esperados por el mercado.

Soya, FOB Rosario/Buenos Aires
En dólares americanos por tonelada



En el mercado de Rosario el precio de la soya cerró con una tendencia negativa del 4,5%. A nivel mundial, la cosecha de soja fue elevada de 325,95 a 330,41 millones de toneladas, mientras que las existencias finales crecieron de 67,10 a 71,24 millones, por lo que quedaron por encima de los 67,62 millones previstos por el mercado.



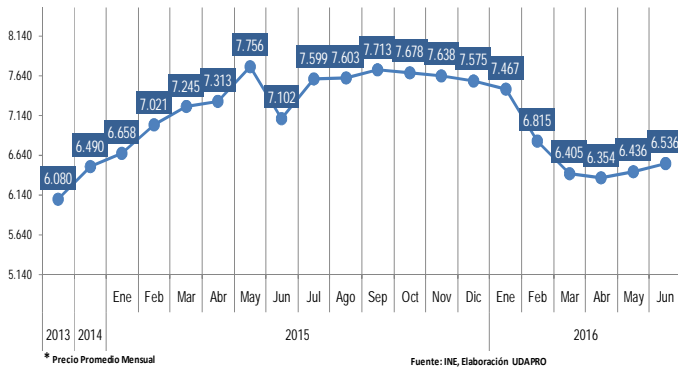
BOLETÍN SEMANAL - CIFRAS

UDAPRO
Unidad de Análisis Productivo

Bolivia, 19 de Agosto de 2016 Nº 150

PRECIOS INTERNACIONALES DE PRODUCTOS AGROINDUSTRIALES

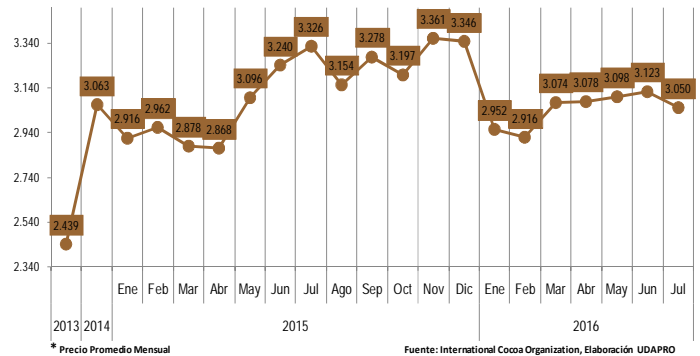
Evolución de Precios de Nueces del Brasil
En dólares americanos por tonelada



<http://siip.produccion.gob.bo/precios/201608p05.xlsx>

El precio de nueces de Brasil (Nuez Amazónica), esta semana se presentó con una tendencia positiva del 1,6%. A la fecha no existe una serie de precios internacionales de nueces del Brasil, por lo que solo se tiene datos de precios relativos de las exportaciones de Bolivia. El país al ser principal productor y exportador, cubre el 75% de la demanda mundial, con sus principales mercados de Reino Unido, Alemania y EE.UU.

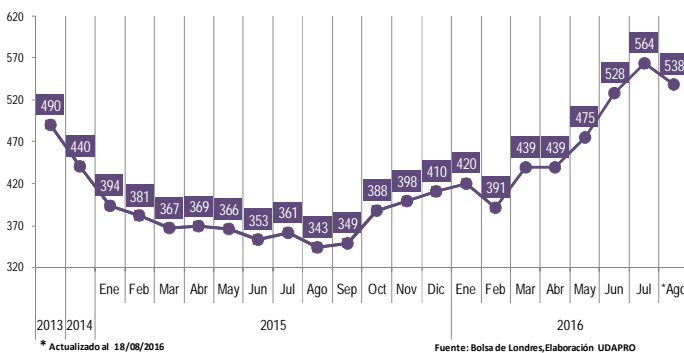
Cacao en Grano, CIF USA y Puertos Europeos
En dólares americanos por tonelada



<http://siip.produccion.gob.bo/precios/201608p06.xlsx>

El precio del cacao en grano presentó una tendencia negativa del 2,3%. Según la Organización Internacional del Cacao (cifras en inglés ICCO) en la presente campaña 2016/2017 la producción mundial de cacao ascendería 3.859.000 toneladas, lo que representaría 180.000 toneladas menos, respecto a las 4.090.000 producidas en la campaña anterior 2015/2016.

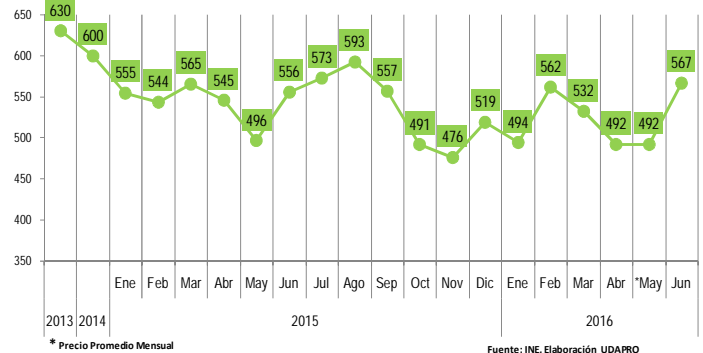
Azúcar Refinada, Nro. 5/Londres
En dólares americanos por tonelada



<http://siip.produccion.gob.bo/precios/201608p07.xlsx>

El precio del azúcar presentó una incidencia negativa del 4,6%. El mercado sigue soportado por la expectativa de un déficit mundial tanto para los ciclos 2015/16 y 2016/17, técnicamente podría haber otro ajuste técnico porque el mercado sigue muy sobrecomprado. El mercado ha tomado como fundamento bajista la expectativa de producción en Brasil, la cual se espera sea muy buena y que siga avanzando sin contratiempos por el buen clima.

Evolución de Precios de Alcohol Etilico
En dólares americanos por tonelada



<http://siip.produccion.gob.bo/precios/201608p08.xlsx>

El precio del alcohol etílico presentó una incidencia positiva del 15,2%. Se tiene como referencia los precios relativos de exportaciones de Bolivia, al no existir una serie de precios internacionales. El mes de mayo no cuenta con datos de exportación, por lo que se tomo como referencia el mes de abril, para la correspondiente variación mensual.



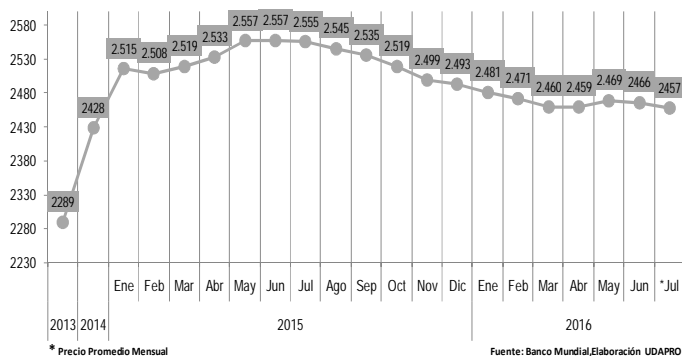
BOLETÍN SEMANAL - CIFRAS

UDAPRO
Unidad de Análisis Productivo

Bolivia, 19 de Agosto de 2016 N° 150

PRECIOS INTERNACIONALES DE PRODUCTOS AGROINDUSTRIALES

Carne de Ave (Pollo), precio spot
En dólares americanos por tonelada



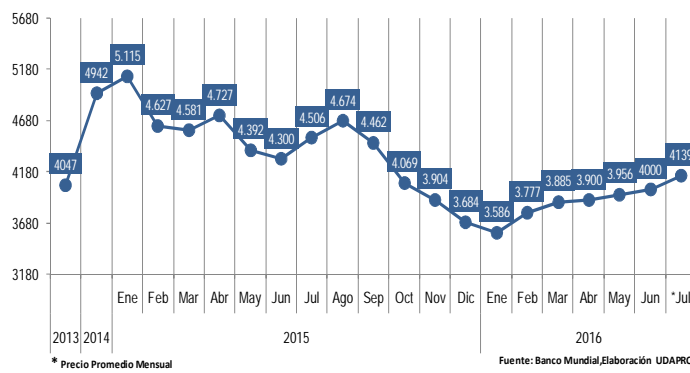
* Precio Promedio Mensual

Fuente: Banco Mundial, Elaboración UDAPRO

<http://siip.produccion.gob.bo/precios/201608p09.xlsx>

El precio de la carne de pollo, esta semana se presentó con una tendencia negativa del 0,4%. En los EUA el consumo total de carne avícola en 2014 estuvo considerado en 45,6 kg por persona, en base al peso de venta al por menor. El 2015 aumentó a 47,8 kg, mientras que las últimas previsiones para 2016 son de 48,4 kg, según informes de USDA.

Carne Bovina: Precios CIF Importación de EE.UU.
En dólares americanos por tonelada



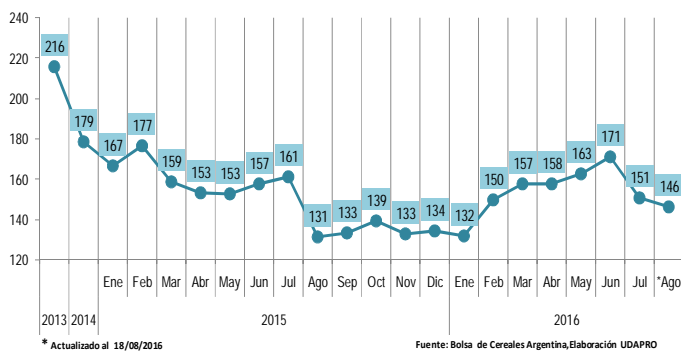
* Precio Promedio Mensual

Fuente: Banco Mundial, Elaboración UDAPRO

<http://siip.produccion.gob.bo/precios/201608p10.xlsx>

El precio de la carne de res, cerró con una tendencia positiva del 3,5%. Por su parte los cortes de carne al mayoreo fueron subiendo conforme la semana avanzaba, lo que ayudó a los futuros. De acuerdo con el USDA, el acumulado de la semana fue de 581,000 cabezas, comparado con las 585,000 de la semana pasada y comparado con las 544,000 cabezas del año pasado. Con ello, la producción semanal de carne de res subió un 4,8% con relación al año pasado.

Sorgo: FOB Rosario/Buenos Aires
En dólares americanos por tonelada



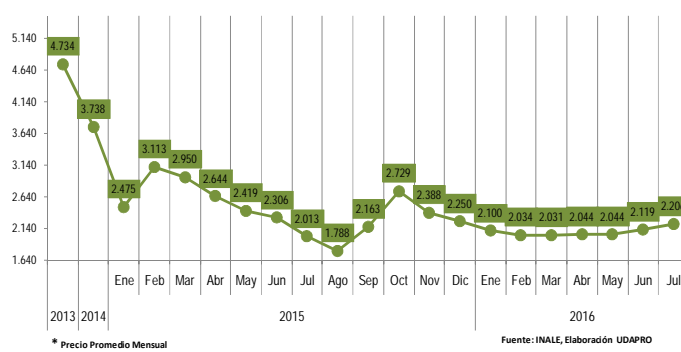
* Actualizado al 18/08/2016

Fuente: Bolsa de Cereales Argentina, Elaboración UDAPRO

<http://siip.produccion.gob.bo/precios/201608p11.xlsx>

El precio del sorgo, esta semana se presentó con una tendencia negativa del 3,1%. La Producción Mundial de Sorgo del año pasado fue de 59,92 millones de toneladas. Los 65,29 millones de toneladas estimados este año podrían significar un incremento de 5,37 millones de toneladas o un 8,96% en la producción de sorgo alrededor del mundo.

Leche en Polvo Entera (Oseania)
En dólares americanos por tonelada



* Precio Promedio Mensual

Fuente: INALE, Elaboración UDAPRO

<http://siip.produccion.gob.bo/precios/201608p12.xlsx>

El precio de la leche en polvo presentó una tendencia positiva del 4%. La situación internacional de los lácteos continúa casi en la misma línea del último reporte (julio de 2015). Persiste la lucha entre una débil demanda de importaciones y un exceso de oferta. A pesar de la desaceleración en el crecimiento de la producción, los precios de los productos lácteos de la leche en polvo entera y descremada permanecerán débiles.



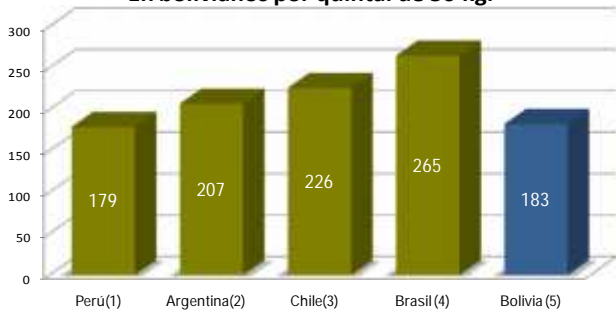
BOLETÍN SEMANAL - CIFRAS

UDAPRO
Unidad de Análisis Productivo

Bolivia, 19 de Agosto de 2016 N° 150

COMPARACIÓN DE PRECIOS INTERNACIONALES ACTUALIZADO AL 18 DE AGOSTO DE 2016

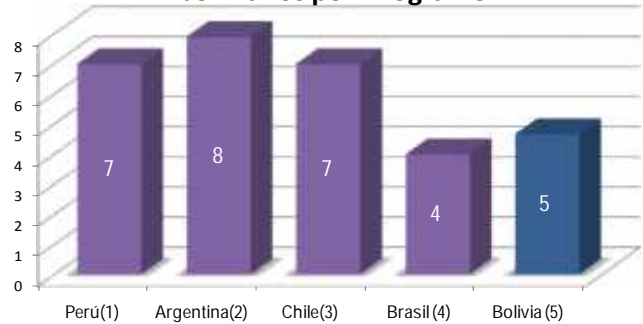
Precios Comparativos de Harina de Trigo
En bolivianos por quintal de 50 kg.



* Para realizar la comparación, en Bolivia se tomó como referencia el precio de harina importada.

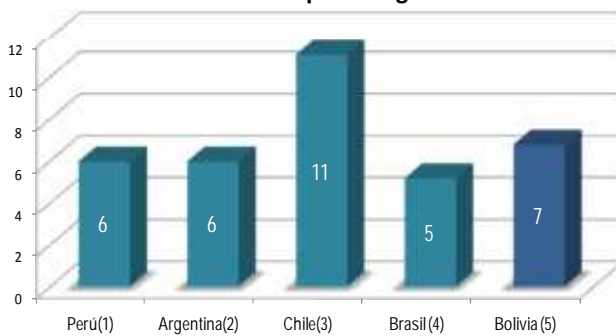
<http://siip.produccion.gob.bo/precios/201608p13.xlsx>

Precios Comparativos de Azúcar Blanca
En bolivianos por kilogramo



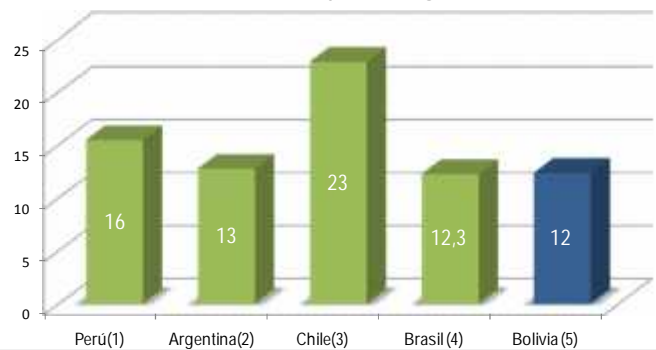
<http://siip.produccion.gob.bo/precios/201608p14.xlsx>

Precios Comparativos de Arroz Grano Largo de 1º
En bolivianos por kilogramo



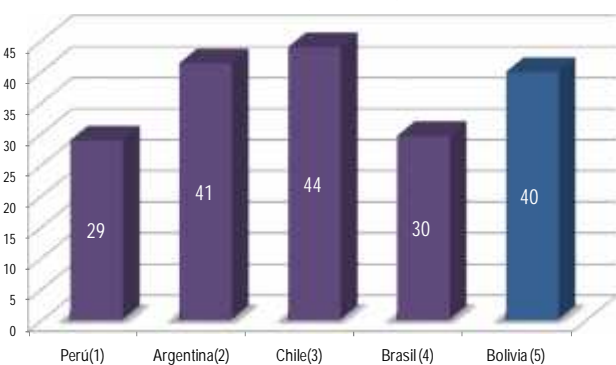
<http://siip.produccion.gob.bo/precios/201608p15.xlsx>

Precios Comparativos de Carne pollo eviscerado
En bolivianos por kilogramo



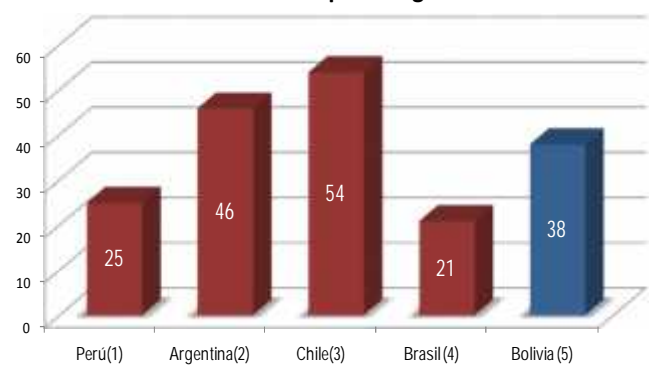
<http://siip.produccion.gob.bo/precios/201608p16.xlsx>

Precios Comparativos de Carne de Res s/hueso
En bolivianos por kilogramo



<http://siip.produccion.gob.bo/precios/201608p17.xlsx>

Precios Comparativos de Carne de Res Molida Especial
En bolivianos por kilogramo



<http://siip.produccion.gob.bo/precios/201608p18.xlsx>

FUENTES: Elaboración UDAPRO

(1) SISAP: <http://sisap.ming.gob.pe/sisap/portal2/ciudades/>

(2) <https://www.jumbo.com.ar/LoginPreHome.aspx>

(3) <http://www.jumbo.dif.O/CategoryDisplay?cab=4007>

(4) <http://www.grupochama.com.br/>

(5) MDRY1-QAP



BOLETÍN SEMANAL - CIFRAS

UDAPRO
Unidad de Análisis Productivo

Bolivia, 19 de Agosto de 2016 N° 150

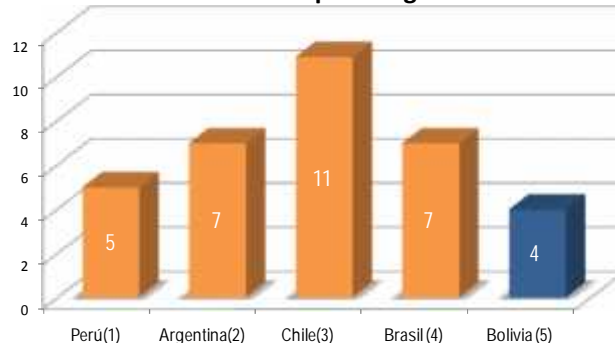
COMPARACIÓN DE PRECIOS INTERNACIONALES ACTUALIZADO AL 18 DE AGOSTO DE 2016

Precios Comparativos del Tomate
En bolivianos por kilogramo



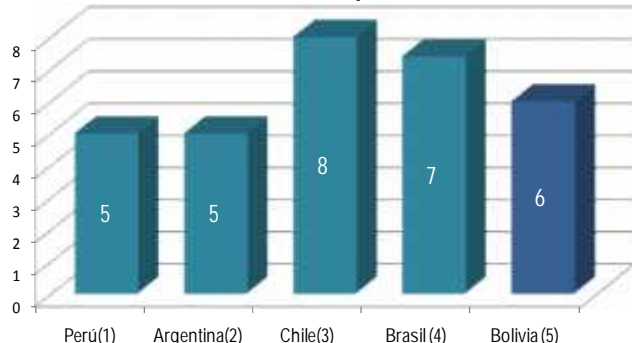
<http://siip.produccion.gob.bo/precios/201608p19.xlsx>

Precios Comparativos de Papa
En bolivianos por kilogramo



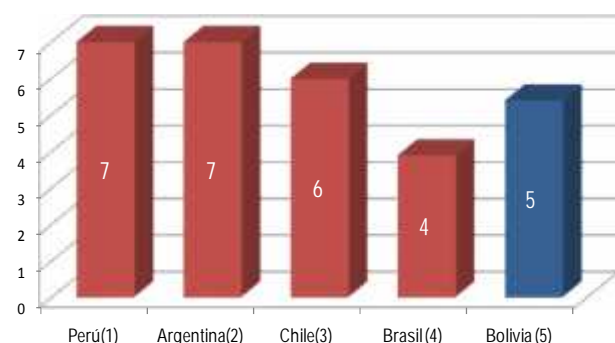
<http://siip.produccion.gob.bo/precios/201608p20.xlsx>

Precios Comparativos de la Leche Pasteurizada
En bolivianos por litro



<http://siip.produccion.gob.bo/precios/201608p21.xlsx>

Precios Comparativos de la Leche en Polvo
En bolivianos por litro



<http://siip.produccion.gob.bo/precios/201608p22.xlsx>

En los precios del quintal de la harina de trigo importado, Bolivia presenta el segundo precio más bajo de la región con Bs. 183 por quintal (Perú Bs. 179). El arroz se presenta como el tercer precio más bajo, con Bs. 7 el kilo (Brasil Bs. 5, Perú y Argentina Bs. 6). El kilo de azúcar blanca granulada se lo puede adquirir en Bs. 5 lo que representa el segundo precio más bajo de la región (Brasil Bs. 4).

El kilo del pollo se muestra como el primer precio más bajo con Bs. 12 (Brasil Bs. 12,3 y Argentina Bs. 13). La carne de res sin hueso se presenta como el tercer precio más bajo de la región con Bs. 40 el kilo (Perú Bs. 29 y Brasil Bs. 30).

El litro de leche pasteurizada en el país se presenta con el segundo precio más bajo de la región con Bs. 6 y el litro de la leche en polvo se presenta como el segundo precio más bajo, con Bs. 5 el litro.

Nota metodológica: Los precios comparativos de los diferentes productos están representados en moneda boliviana con el tipo de cambio actual de cada país. El precio que se presenta para cada país, es el precio promedio que paga cada ciudadano por el producto en su respectivo país.

FUENTES: Elaboración UDAPRO

(1) SISAP: <http://sisemas.mina.gob.pe/sisap/portal2/ciudades/>

(2) <https://www.jumbo.com.ar/loginPreHome.aspx>

(3) <http://www.jumbo.cl/FO/CategoryDisplay?cab=4007>

(4) <http://www.grupochama.com.br/>

(5) MDRyT-OAP